


Innovation Wärme



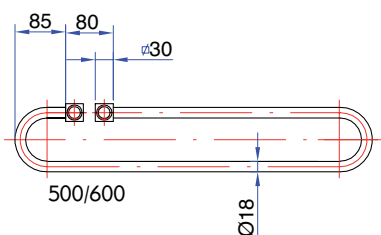
TECHNISCHE INFORMATIONEN



	Art.-Nr.:	Höhe	Breite	Nabenabstand	Leistung EN 442 75/65/20°C	Leistung 55/45/20°C	E-Patrone
Weiss	IS-30-W	1200 mm	500 mm	50 mm	774 W	415 W	800 W
	IS-60-W	1200 mm	600 mm	50 mm	981 W	526 W	1000 W
	IS-70-W	1610 mm	600 mm	50 mm	1358 W	728 W	1000 W
Anthrazit	IS-30-A	1200 mm	500 mm	50 mm	774 W	415 W	800 W
	IS-60-A	1200 mm	600 mm	50 mm	981 W	526 W	1000 W
	IS-70-A	1610 mm	600 mm	50 mm	1358 W	728 W	1000 W

ANSCHLUSS:

CC-Abstand:



Abstand von Wand bis
Vorderkante Heizkörper..... 160 - 170 mm

Rohr-Spezifikation:


Vertikal Rohr 30 x 30 mm

Horizontal Rohr 18 mm Ø

Anschluß RG 1/2"



GRÖSSEN:



1610 x 600



1200 x 500



1200 x 600

Isar

Nordholm OHG

Marburger Straße 1b
35649 Bischoffen-Oberweidbach

Telefon: 06 444 / 93 12 12
gebührenfrei: 0800 / 880 34 56
Fax: 06 444 / 61 62

E-Mail: info@nordholm.de
www.nordholm.de

nordholm